

**ПРОГРАММА ДЛЯ ЭВМ  
«Диполь СПУТНИК»**

**Установка Программы**

Листов: 5

**г. Санкт-Петербург, 2021**

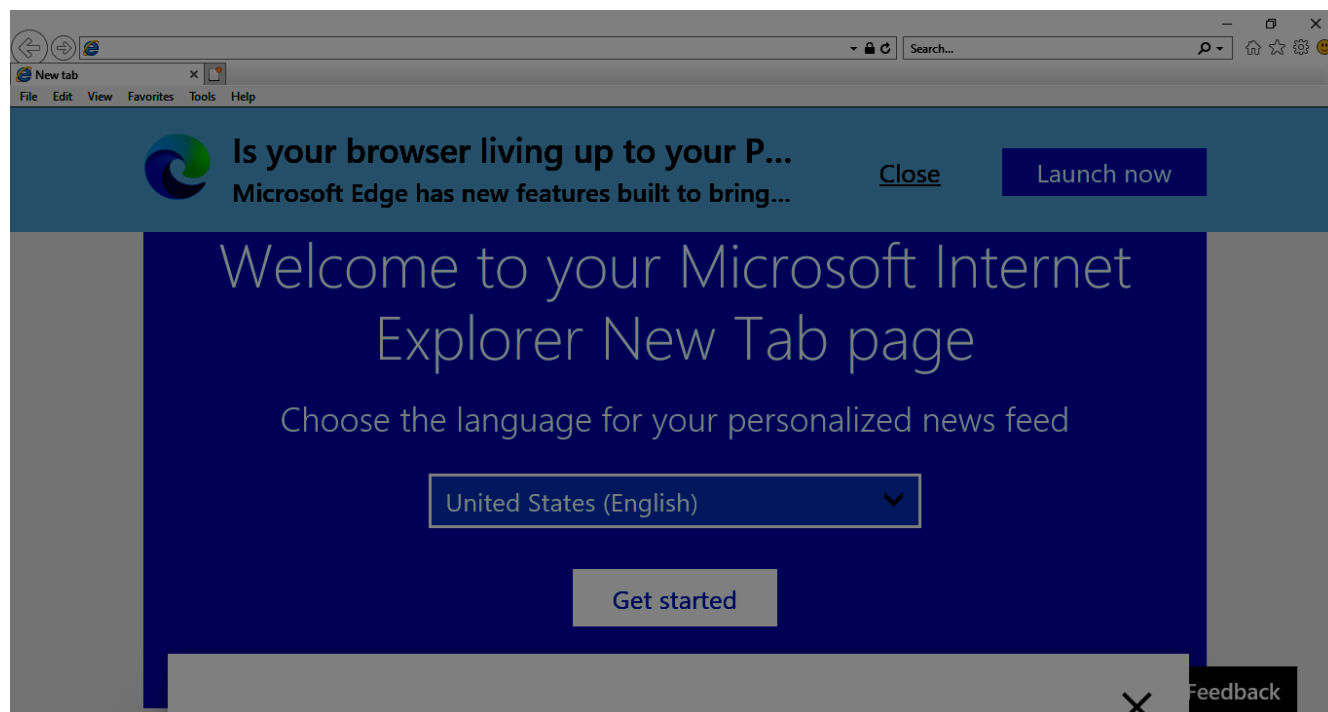
## Расположение программы и ее загрузка

Программа размещена в информационно-телекоммуникационной сети ИНТЕРНЕТ, и доступна для загрузки по технологии «ClickOnce» по адресу:

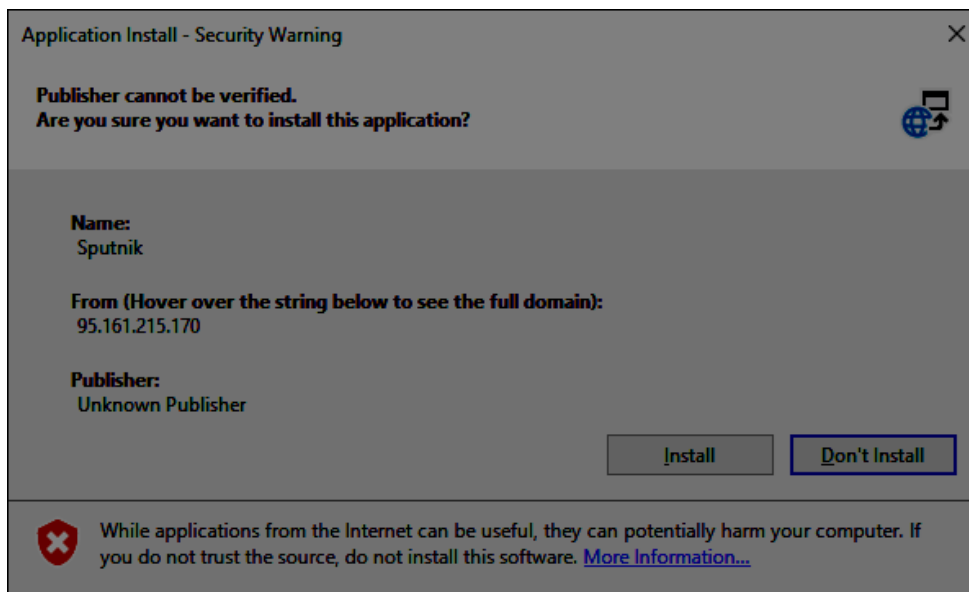
<http://95.161.215.170:27017/info/Sputnik/Sputnik.application>

Для загрузки программы следует запустить браузер Internet Explorer. Для этого следует выбрать в Windows кнопку «Пуск» - Выполнить. В Windows 10 следует воспользоваться строкой поиска. В ней надо ввести буквы ie – и убедиться в том, что Windows выбрала именно Internet Explorer. Следует быть внимательным, иначе Windows запустит браузер Edge. Работа программы с ним не гарантируется.

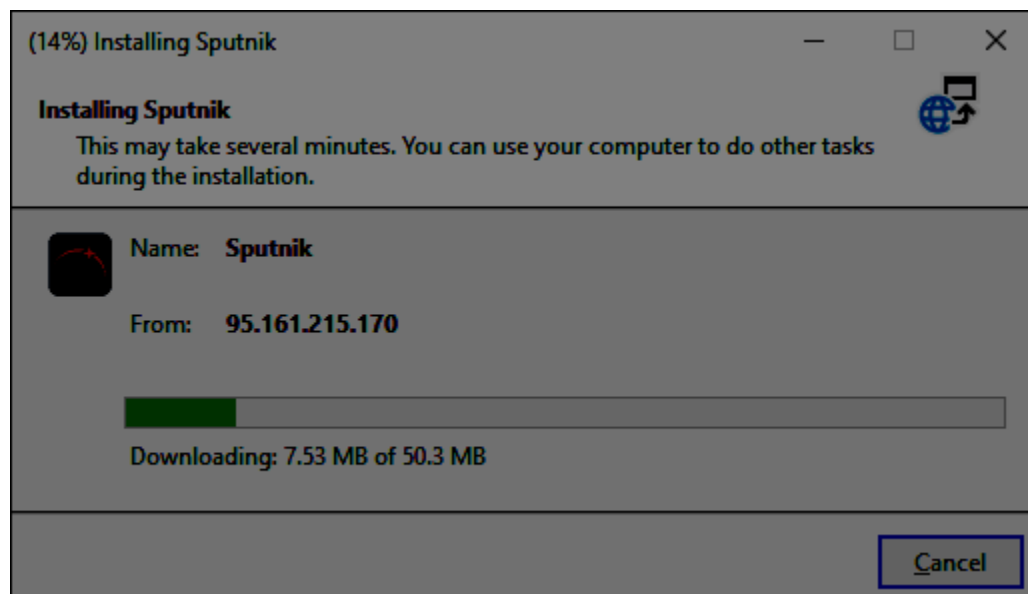
Начальное окно браузера. Далее следует открыть новую вкладку в браузере. Далее, в адресной строке надо набрать адрес, приведенный выше.



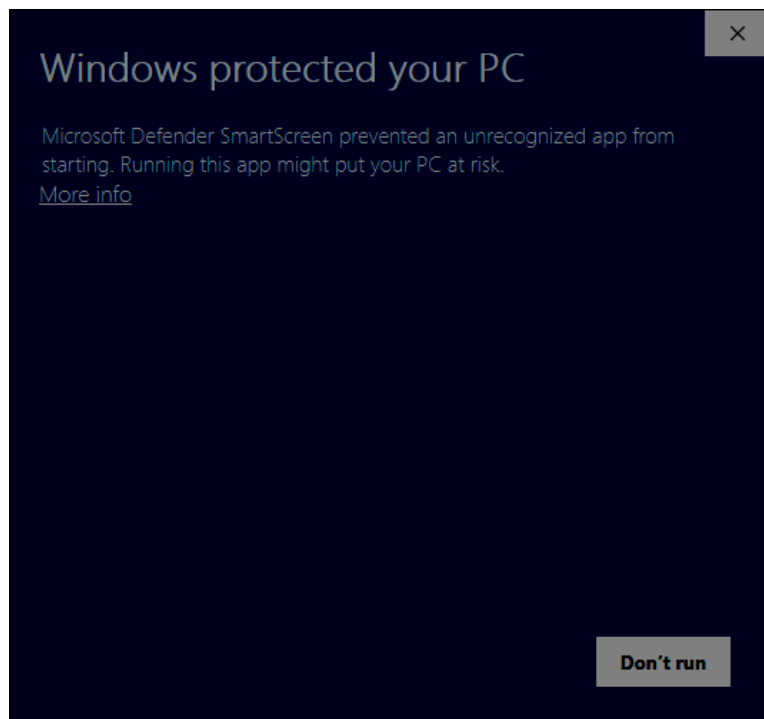
Браузер выдаст окно предупреждения:



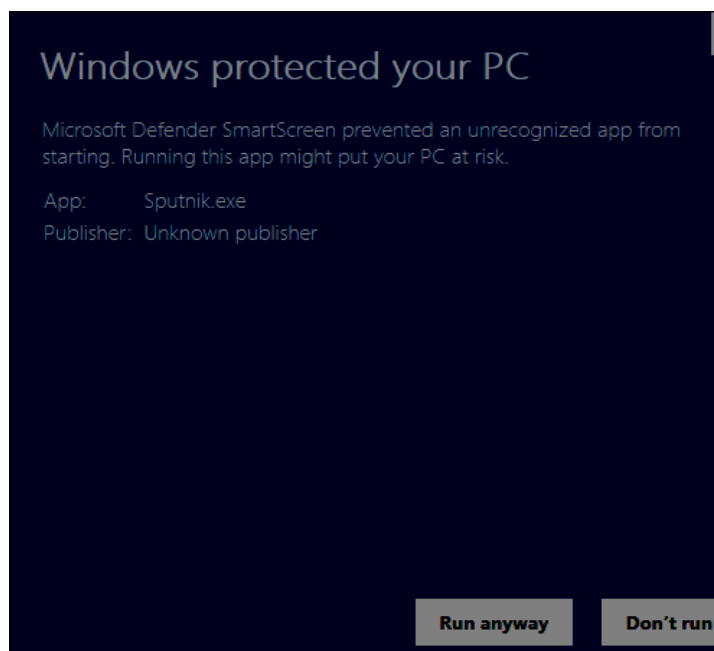
Следует выбрать «Install». Начнется загрузка программы.



После того, как загрузка завершена, Windows 8 и последующие версии могут отобразить экран предупреждения.



Также экран может отображаться на русском языке. Следует выбрать «More Info» Экран примет вид:



Следует выбрать «Run anyway». Через некоторое время появится главное окно программы

